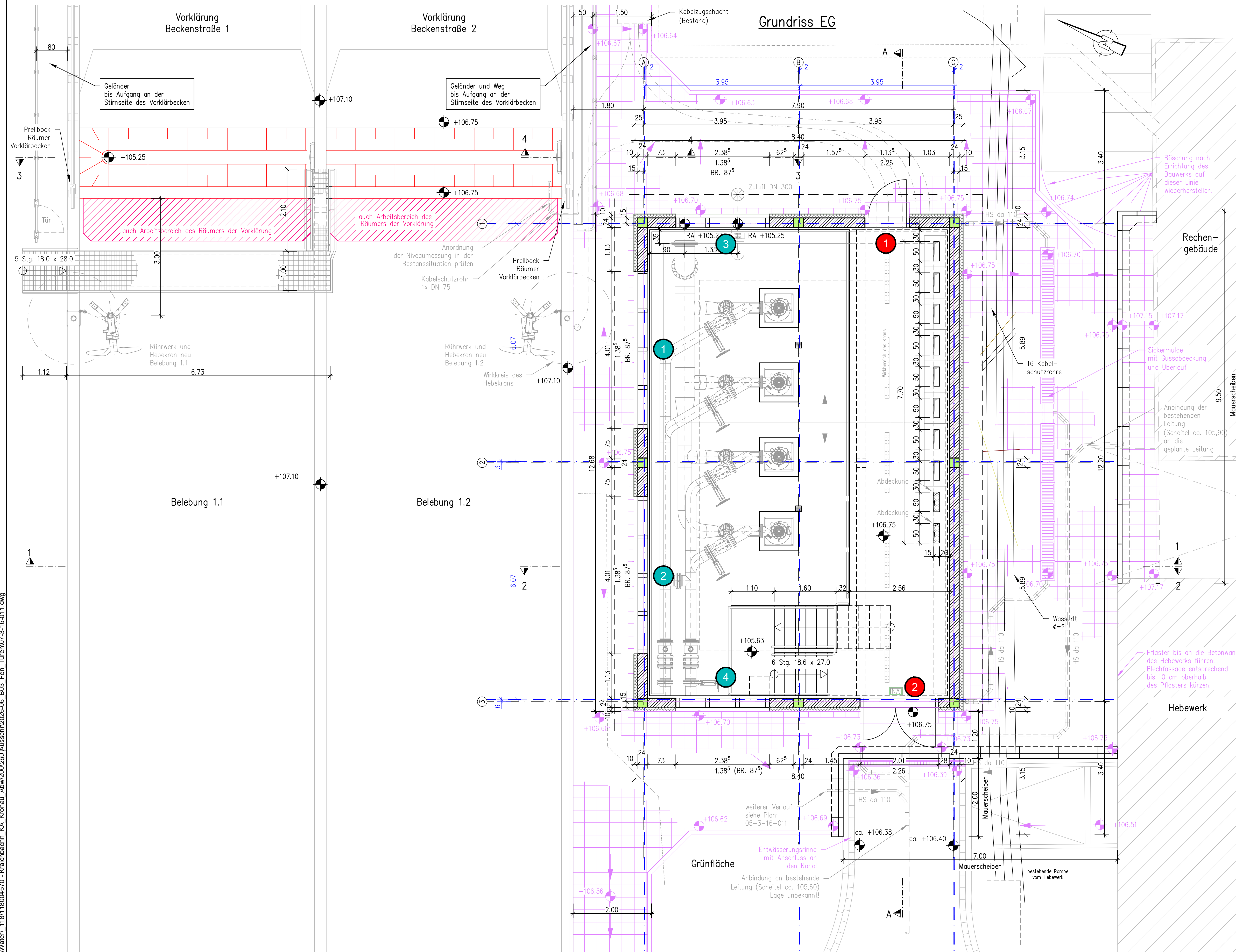


Dateiname	Anlage	Plannummern	Planbezeichnung	Index	Maßstab	Datum	Plangröße	Stichwort
07-2-20-002.dwg	1.01	07.2.20.002-01	Oberflächenplan	01	1 : 250	01.06.2026	1350 x 780mm	Ausschreibung B03 Fenster und Türen
07-3-16-011.dwg	1.02	07.3.16.012-01	Zwischenpumpwerk - Blatt 1 von 2 Pumpwerk mit den Beschickungspumpen 1 bis 4 Grundriss Erdgeschoss	01	1 : 50	01.06.2026	A1	Ausschreibung B03 Fenster und Türen
07-3-16-011.dwg	1.03	07.4.16.013-01	Zwischenpumpwerk - Blatt 2 von 2 Pumpwerk mit den Beschickungspumpen 1 bis 4 Schnitte 1-1, 2-2, A-A und 3D-Skizze	01	1 : 50	01.06.2026	A0	Ausschreibung B03 Fenster und Türen
07-3-23-021.dwg	1.04	07.3.23.021-01	Betriebsgebäude 3 - Blatt 1 von 3 Gebläsestation mit Rezirkulations- und Rücklauschlammumpwerk Grundrisse Untergeschoss und Erdgeschoss	01	1 : 50	01.06.2026	A0	Ausschreibung B03 Fenster und Türen
07-3-23-021.dwg	1.05	07.4.23.022-01	Betriebsgebäude 3 - Blatt 2 von 3 Gebläsestation mit Rezirkulations- und Rücklauschlammumpwerk Schnitte 1-1, A-A, Details und 3D-Skizze	01	1 : 50	01.06.2026	1189 x 594mm	Ausschreibung B03 Fenster und Türen
07-3-23-021.dwg	1.06	07.4.23.023-01	Betriebsgebäude 3 - Blatt 3 von 3 Gebläsestation mit Rezirkulations- und Rücklauschlammumpwerk Schnitt 2-2	01	1 : 50	01.06.2026	970 x 420 mm	Ausschreibung B03 Fenster und Türen
07-3-26-001.dwg	1.07	07.3.26.001-01	Maschinelle Primärschlammeindickung - Blatt 1 von 5 Bauwerksplan Neuplanung Grundriss Untergeschoss	01	1 : 50	01.06.2026	A1	Ausschreibung B03 Fenster und Türen
07-3-26-001.dwg	1.08	07.3.26.002-01	Maschinelle Primärschlammeindickung - Blatt 2 von 5 Bauwerksplan Neuplanung Grundriss Erdgeschoss	01	1 : 50	01.06.2026	A1	Ausschreibung B03 Fenster und Türen
07-3-26-001.dwg	1.09	07.4.26.003-01	Maschinelle Primärschlammeindickung - Blatt 3 von 5 Bauwerksplan Neuplanung Schnitte A - A und B - B	01	1 : 50	01.06.2026	1350 x 410mm	Ausschreibung B03 Fenster und Türen
07-3-26-001.dwg	1.10	07.4.26.004-01	Maschinelle Primärschlammeindickung - Blatt 4 von 5 Bauwerksplan Neuplanung Schnitte C - C und D - D	01	1 : 50	01.06.2026	1350 x 410mm	Ausschreibung B03 Fenster und Türen
07-3-26-001.dwg	1.11	07.4.26.005-01	Maschinelle Primärschlammeindickung - Blatt 5 von 5 Bauwerksplan Neuplanung Schnitte 1 - 1, 2 - 2 und 3 - 3	01	1 : 50	01.06.2026	1160 x 700mm	Ausschreibung B03 Fenster und Türen
07-3-26-031.dwg	1.12	07.3.26.031-01	Betriebsgebäude 4 - Blatt 1 von 2 Überschussschlammeindickung - Bandeindicker Grundrisse Untergeschoss und Erdgeschoss	01	1 : 50	01.06.2026	1250 x 594mm	Ausschreibung B03 Fenster und Türen
07-3-26-031.dwg	1.13	07.4.26.032-01	Betriebsgebäude 4 - Blatt 2 von 2 Überschussschlammeindickung - Bandeindicker Schnitte 1-1 und A-A	01	1 : 50	01.06.2026	841 x 841 mm	Ausschreibung B03 Fenster und Türen
07-3-24-041.dwg	1.14	07.3.24.041-01	Fällmittellager und Fällmitteldosierstation - Blatt 1 von 2 Vorlagebehälter mit Befüllanlage und Dosiergebäude Grundriss	01	1 : 50	01.06.2026	A1	Ausschreibung B03 Fenster und Türen
07-3-24-041.dwg	1.15	07.4.24.042-01	Fällmittellager und Fällmitteldosierstation - Blatt 2 von 2 Vorlagebehälter mit Befüllanlage und Dosiergebäude Schnitte 1-1 und A-A	01	1 : 50	01.06.2026	841 x 885 mm	Ausschreibung B03 Fenster und Türen









\*\*\* WICHTIG \*\*\*

Im Zuge der Ausführung kam es zu Abweichungen bei der Errichtung des Verbaus.

Die daraus resultierenden neuen Achsen sind in den Grundrissen in dunkelblau dargestellt, und bezogen auf die ursprünglichen Achsen bemaßt.

Die Zeichnungen selbst wurden nicht auf die veränderten Abmessungen angepasst .

Legende:

- 13 Position Tür
- 18 Position Fenster

AUSSCHREIBUNGSUNTERLAGE  
PLAN DIENT NUR ZUR INFORMATION



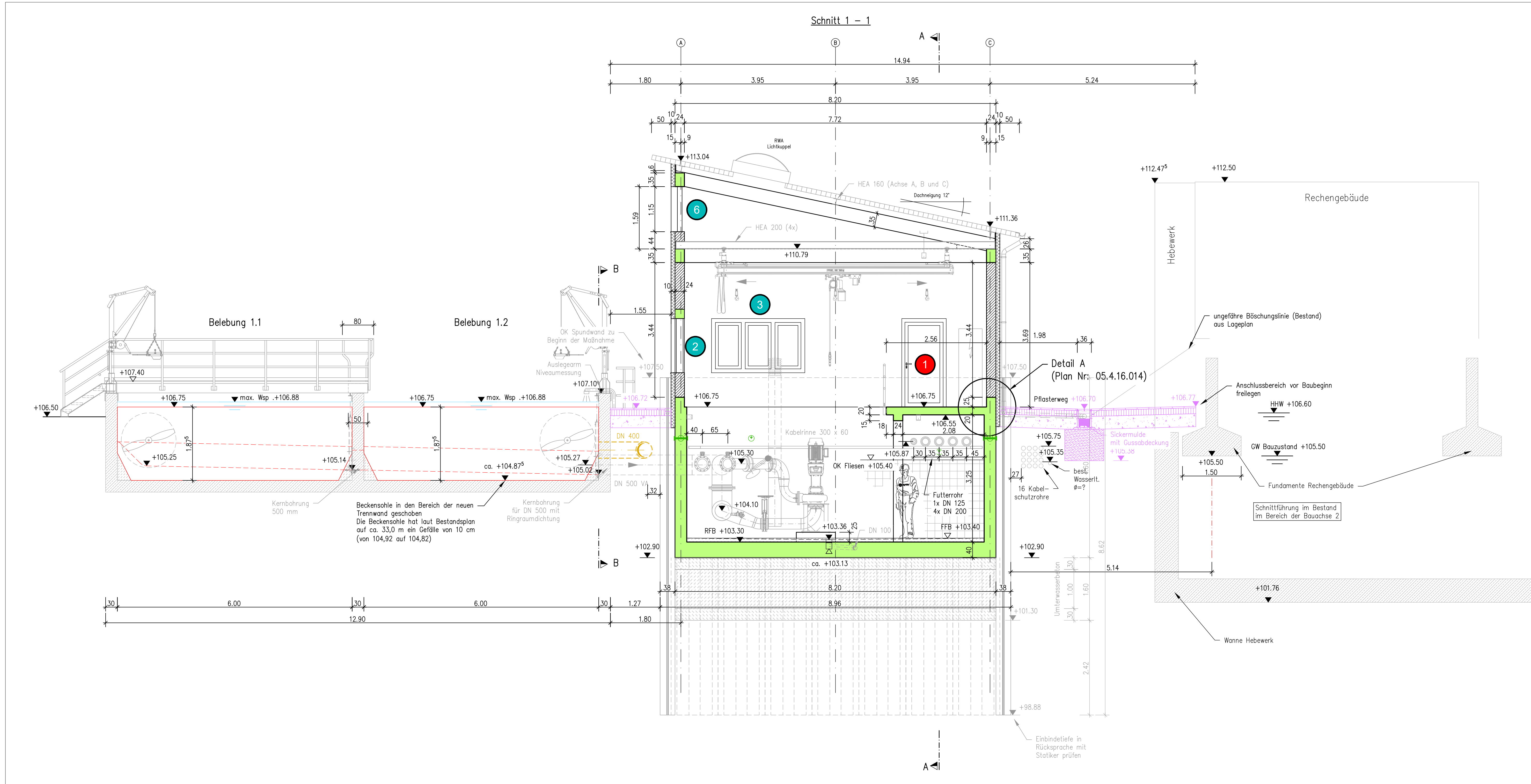
Abwasserverband Kraichbachniederung  
Anschluss Östringen an die Kläranlage Kronau  
B03 - Metallbau, Fenster und Türen

Zwischenpumpwerk - Blatt 1 von 2  
Pumpwerk mit den Beschickungspumpen 1 bis 4  
Grundriss Erdgeschoss

Der Bauherr  
Abwasserverband Kraichbachniederung  
Friedrichstraße 67  
76669 Bad Schönborn

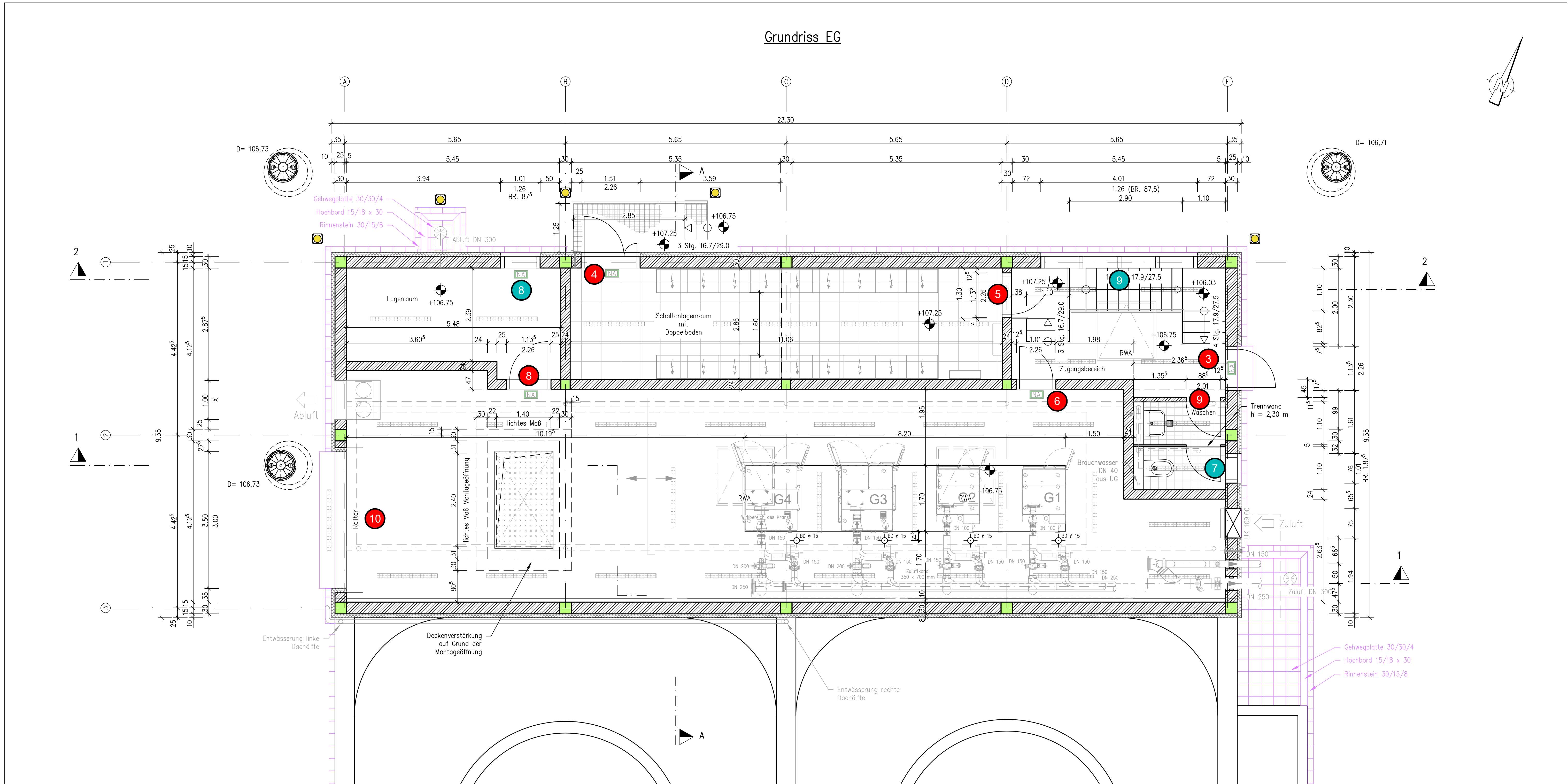
bearbeitet	Datum	Name	Der Planverfasser	Projekt-Nr.
gezeichnet	31.03.2026	Jäckel	AFRY Deutschland GmbH Heinrich-von-Stephan-Straße 3-5 68161 Mannheim Telefon: 0621 8790-00 Fax: 0621 8790-212 E-Mail: contact.mannheim@afry.com	118004570
geprüft	31.03.2026	Dr. Brandt		Zeichnungs-Nr.
gesehen	---	---		07.3.16.012-01
				Anlage
				1.02
				Maßstab
				1 : 50
				Plangröße
				A1



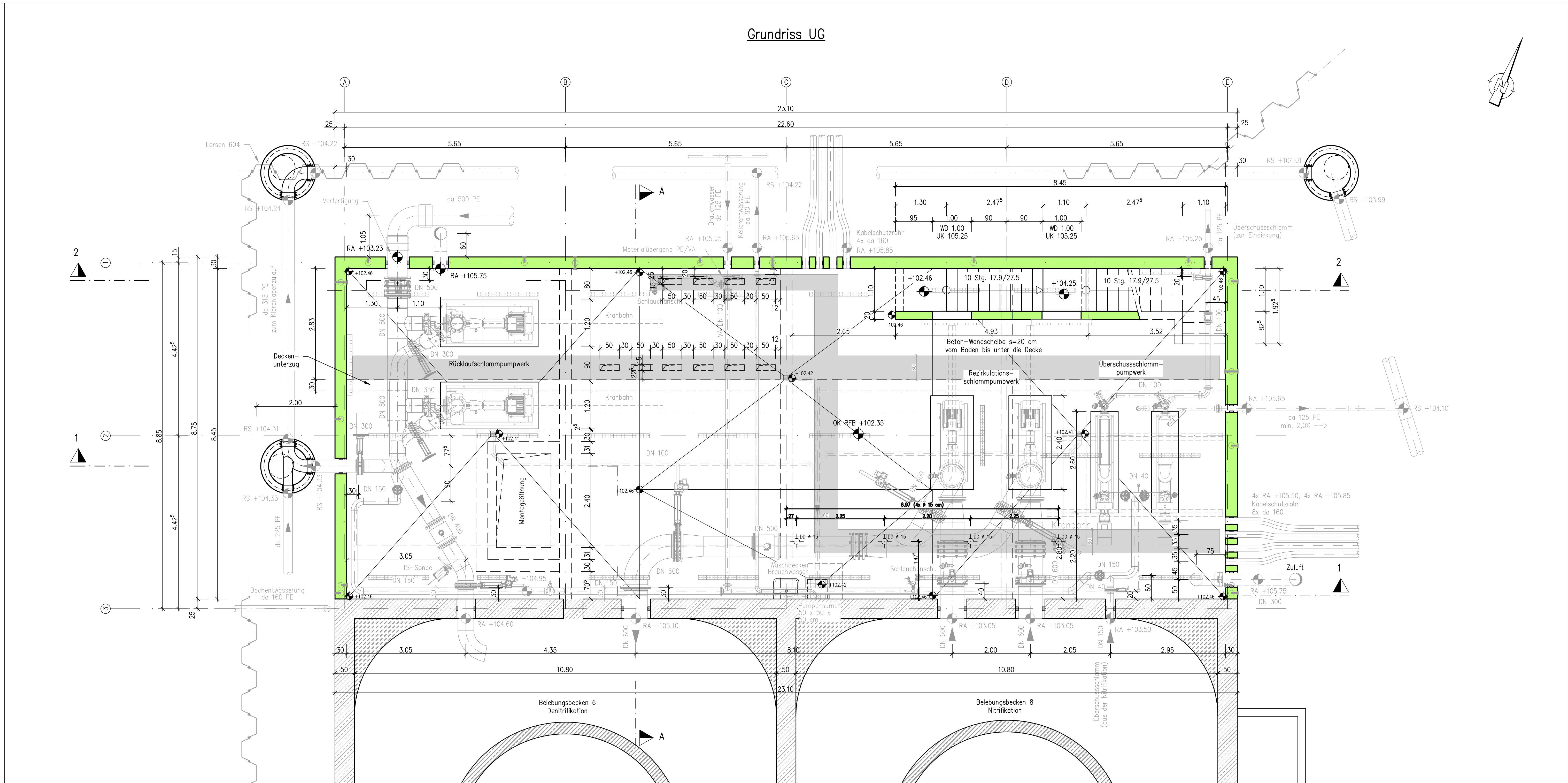




Grundriss EG



Grundriss UG



\*\*\* Information zum Stahlbeton \*\*\*  
Die Fugenausführung und das Einbringen von Rückbiegeanschlüssen und Schraubanschlüssen ist in den Bewehrungsplänen zu entnehmen.

Legende:

- 13 Position Tür
- 18 Position Fenster

AUSSCHREIBUNGSUNTERLAGE  
PLAN DIENT NUR ZUR INFORMATION

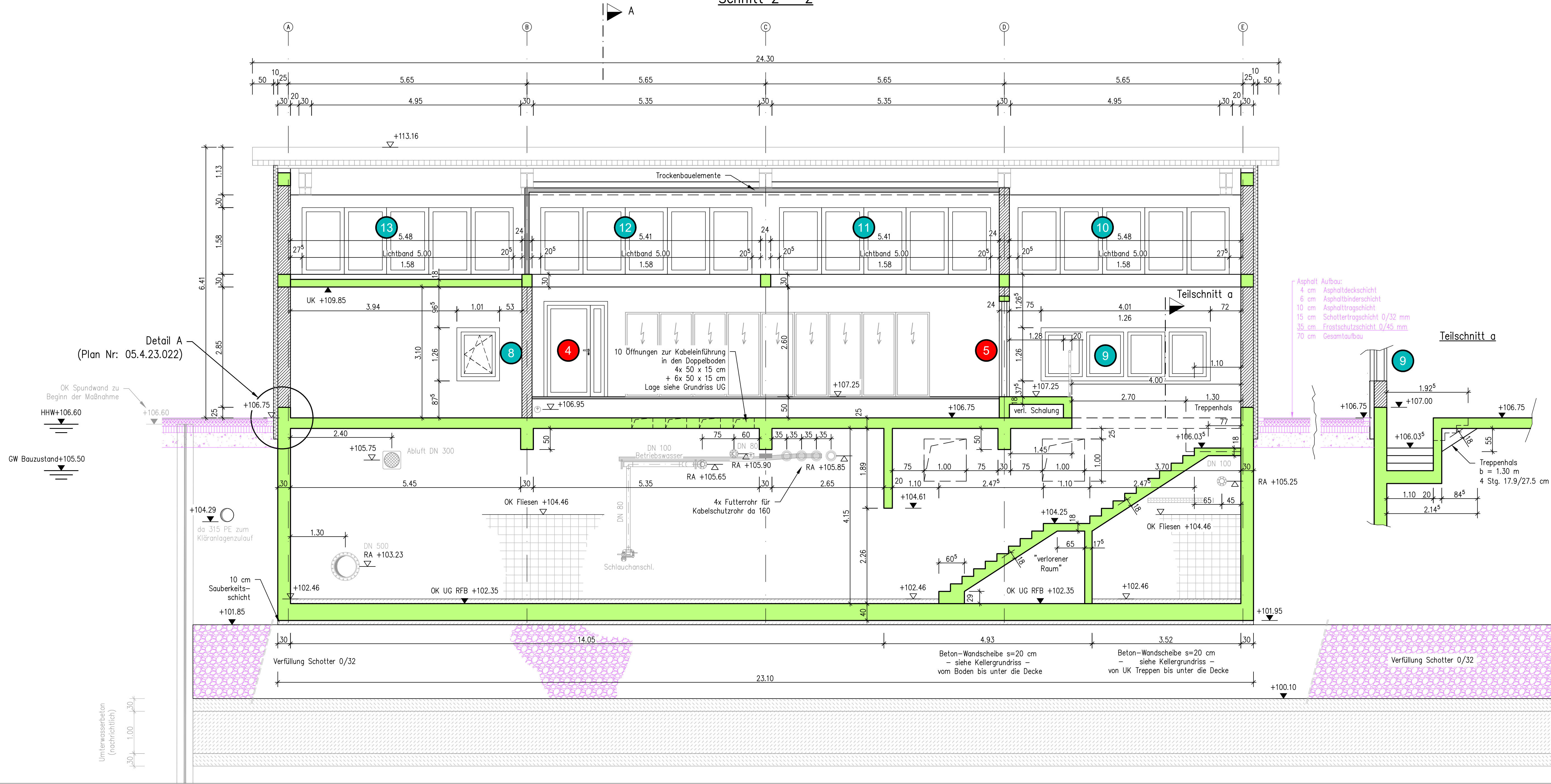
		Abwasserverband Kraichbachniederung	
Anschluss Östringen an die Kläranlage Kronau		B03 - Metallbau, Fenster und Türen	
Betriebsgebäude 3 - Blatt 1 von 3		Gebläsestation mit Rezykulations- und Rücklaufschlammumpwerk	
Grundrisse Untergeschoss und Erdgeschoss		Der Bauherr	
Abwasserverband Kraichbachniederung		Friedrichstraße 67	
76669 Bad Schönborn		Der Planverfasser	
AFRY Deutschland GmbH		Heinrich-von-Stephani-Straße 3-5	
68161 Mannheim		Telefon: 0621 8790-00 Fax: 0621 8790-212	
E-Mail: contact.mannheim@afry.com		Projekt-Nr. 118004570	
bearbeitet 01.06.2026 Jäckel		Zeichnungs-Nr. 07.3.23.021-01	
gezeichnet 01.06.2026 Hein		Anlage 1.04	
geprüft 01.06.2026 Dr. Brandt		Mallstab 1 : 50	
gelesen ---		Plangröße A0	







## Schnitt 2 – 2




\*\*\* Information zum Stahlbeton \*\*\*  
Die Fugenausführung und das Einbringen von  
Rückbiegeanschlüssen und Schraubanschlüssen ist den  
Bewehrungsplänen zu entnehmen.

### Legende:

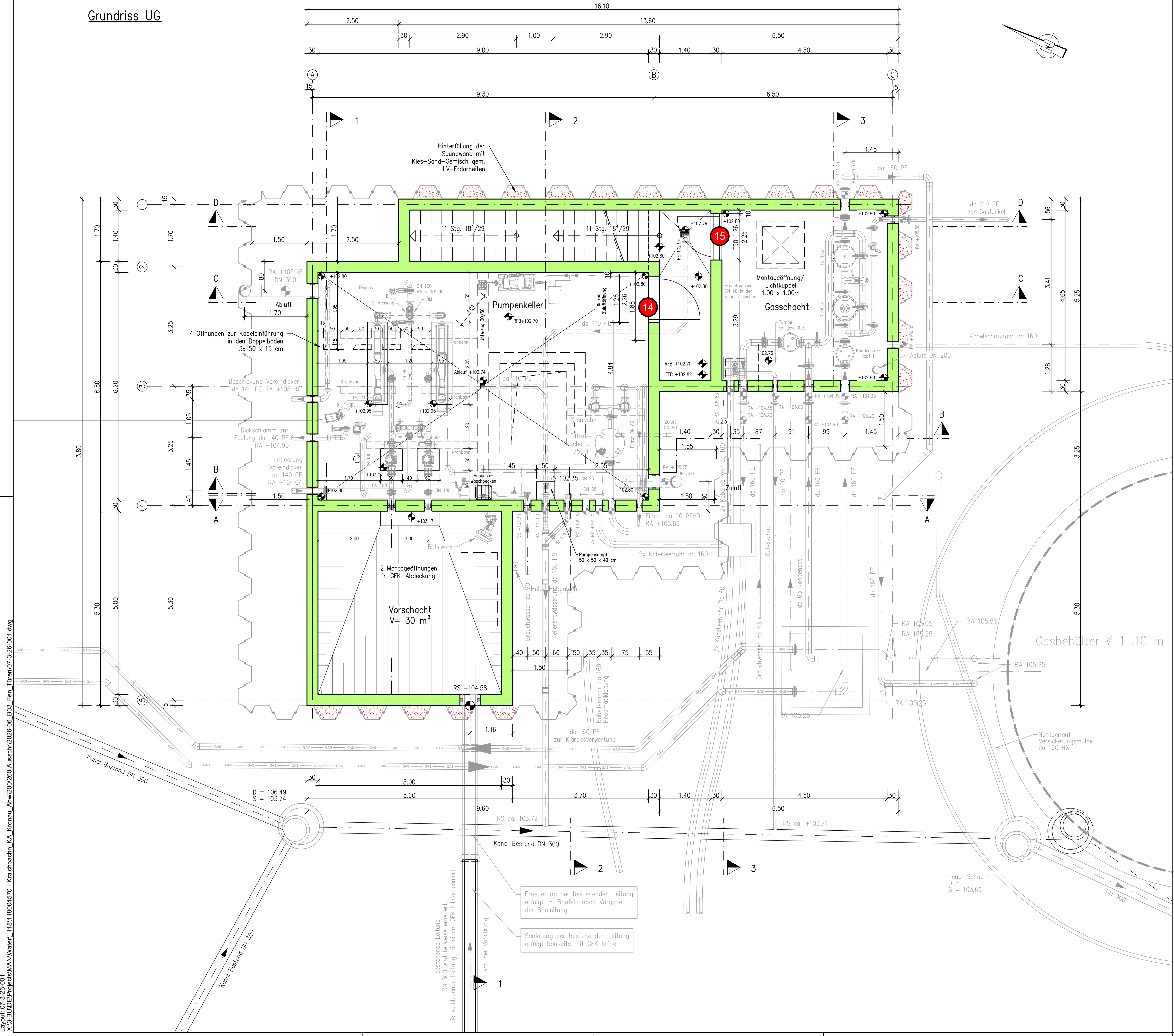
- 13 Position Tür
- 18 Position Fenster

AUSSCHREIBUNGSUNTERLAGE  
PLAN DIENT NUR ZUR INFORMATION

				
Abwasserverband Kraichbachniederung Anschluss Östringen an die Kläranlage Kronau B03 - Metallbau, Fenster und Türen				
Betriebsgebäude 3 - Blatt 3 von 3 Gebläsestation mit Rezirkulations- und Rücklaufschlammumpwerk Schnitt 2 - 2				
Der Bauherr Abwasserverband Kraichbachniederung Friedrichstraße 67 76669 Bad Schönborn				
	Datum	Name	Der Planverfasser	Projekt-Nr. 118004570.
bearbeitet	01.06.2026	Jackel	AFRY Deutschland GmbH Heinrich-von-Stephan-Straße 3-5 68161 Mannheim	Zeichnungs-Nr. 07.4.23.023-01
gezeichnet	01.06.2026	Hein	Telefon: 0621 8790-00 Fax: 0621 8790-212 E-Mail: contact.mannheim@afry.com	Anlage 1.06
geprüft	01.06.2026	Dr. Brandt		Maßstab 1 : 50
gesehen	---	---		Plangröße 970 x 420 mm



Grundriss UG



Legende:

- 13 Position Tür
- 18 Position Fenster

AUSSCHREIBUNGSUNTERLAGE  
PLAN DIENT NUR ZUR INFORMATION



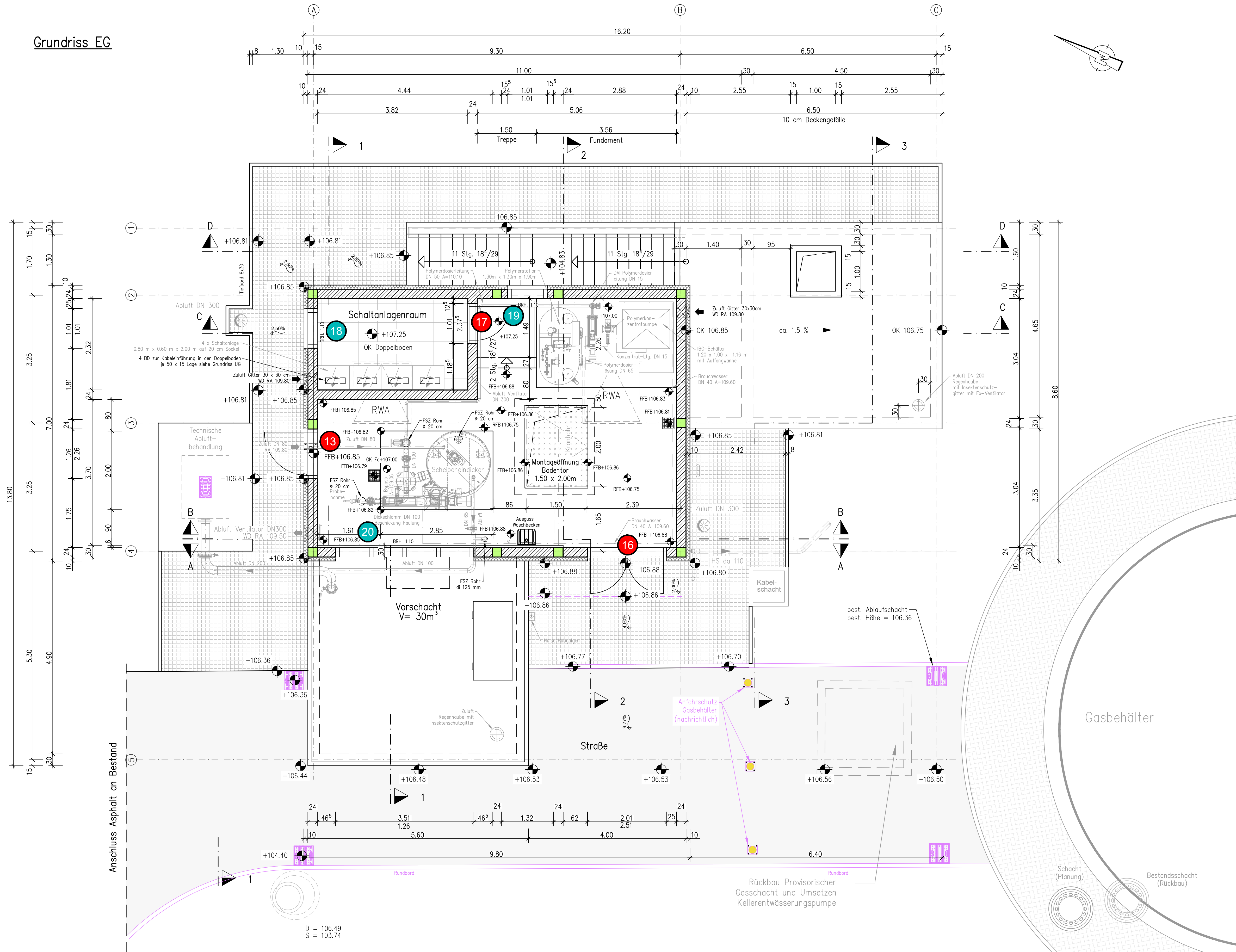
Abwasserverband Kraichbachniederung  
Anschluss Östringen an die Kläranlage Kronau  
B03 - Metallbau, Fenster und Türen  
Maschinelle Primärschlamm Eindickung - Blatt 1 von 5  
Bauwerksplan Neuplanung  
Grundriss Untergeschoss

Der Bauherr Abwasserverband Kraichbachniederung Friedrichstraße 67 76669 Bad Schönborn			Der Planverfasser AFRY Deutschland GmbH Heinrich-von-Stephan-Straße 3-5 68161 Mannheim Telefon: 0621 8790-00 Fax: 0621 8790-212 E-Mail: contact.mannheim@afry.com		Projekt-Nr. 118004570 Zeichnungs-Nr. 07.3.26.001-01 Anlage 1.07 Maßstab 1 : 50 Plangröße A1
bearbeitet	Datum	Name			
gezeichnet	31.03.2026	Jäckel			
geprüft	31.03.2026	Hein			
gesehen	---	Dr. Brandt			

Layout: 07.3.26.001  
X:\3-BU\DE\Projects\MAN\Water\118118004570 - Kraichbachn. KA\_Kronau\_Abw\200260\Ausschreibungsunterlagen\B03\_Fen\_Türen\07.3.26.001.dwg



Grundriss EG



Legende:

- 13 Position Tür
- 18 Position Fenster

AUSSCHREIBUNGSUNTERLAGE  
PLAN DIENT NUR ZUR INFORMATION



Abwasserverband Kraichbachniederung  
Anschluss Östringen an die Kläranlage Kronau  
B03 - Metallbau, Fenster und Türen

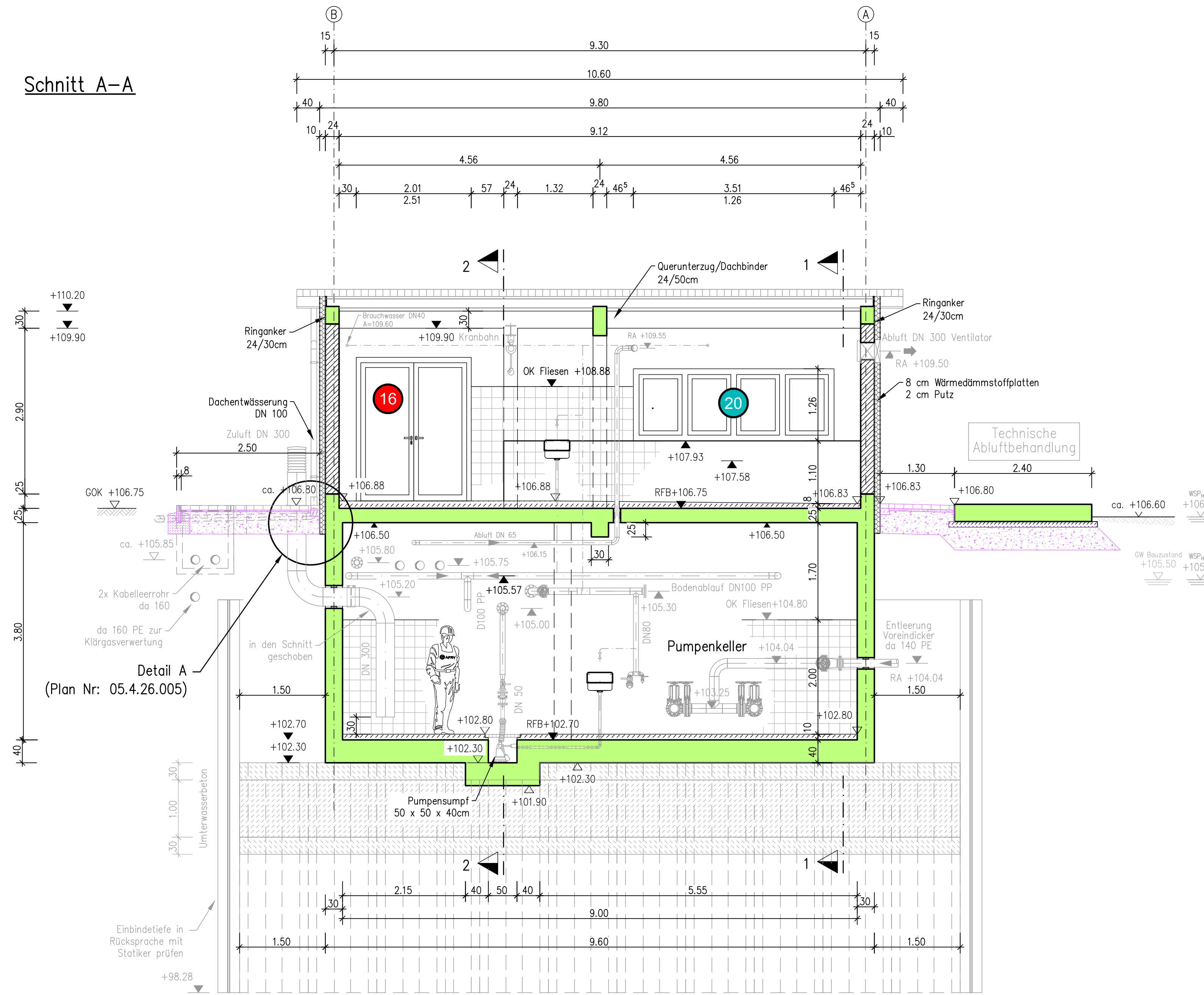
Maschinelle Primärschlammeindickung - Blatt 2 von 5  
Bauwerksplan Neuplanung  
Grundriss Erdgeschoss

Der Bauherr  
Abwasserverband Kraichbachniederung  
Friedrichstraße 67  
76669 Bad Schönborn

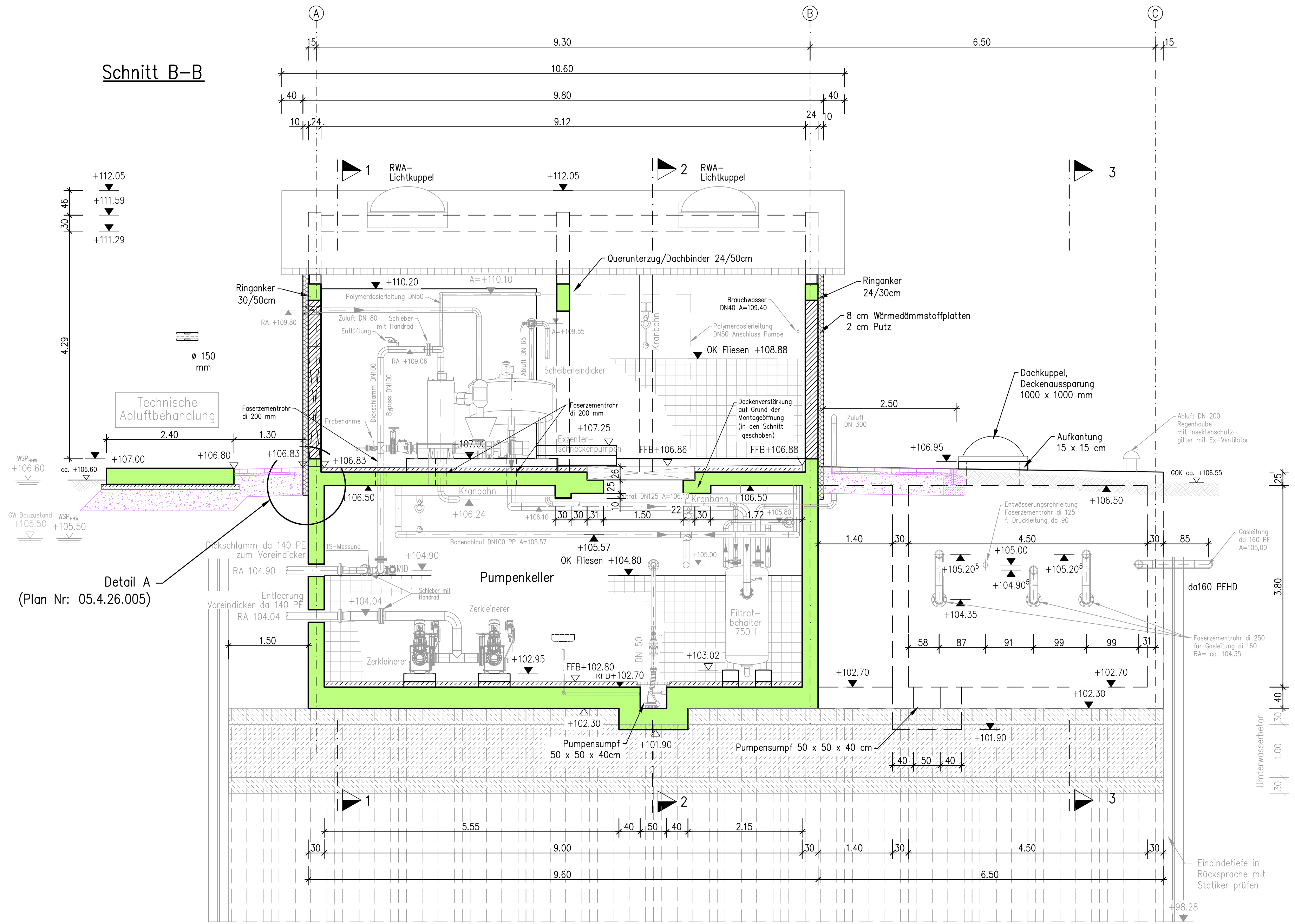
bearbeitet	Datum	Name	Der Planverfasser	Projekt-Nr.
gezeichnet	31.03.2026	Jäckel	AFRY Deutschland GmbH Heinrich-von-Stephan-Straße 3-5 68161 Mannheim	118004570
geprüft	31.03.2026	Hein	Telefon: 0621 8790-00 Fax: 0621 8790-212 E-Mail: contact.mannheim@afry.com	Zeichnungs-Nr. 07.3.26.002-01
gesehen	---	---		Anlage 1:08
				Maßstab 1 : 50
				Plangröße 1250 x 594 mm



Schnitt A-A




Schnitt B-B



Legende:

- 13 Position Tür
- 18 Position Fenster

AUSSCHREIBUNGSUNTERLAGE  
PLAN DIENT NUR ZUR INFORMATION

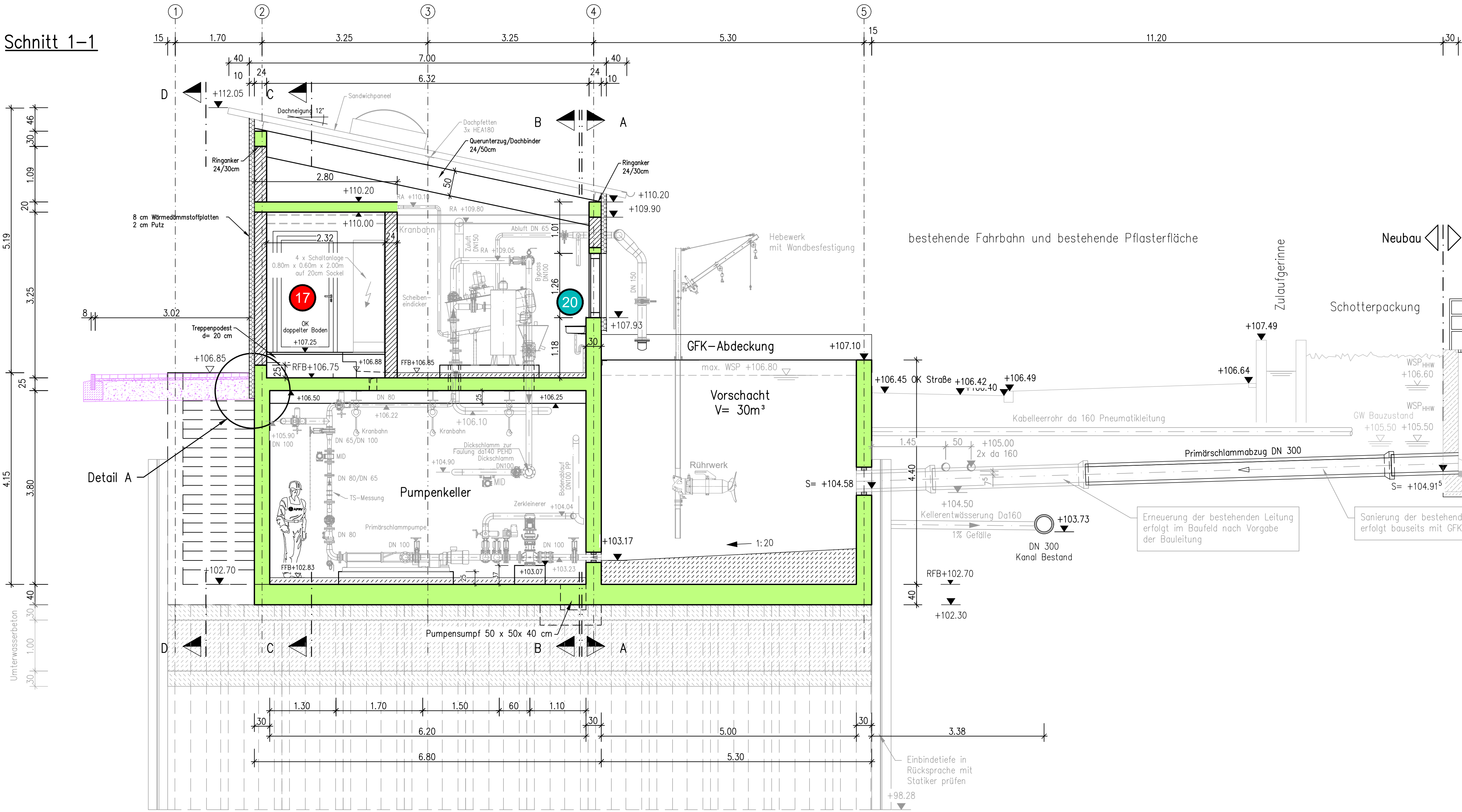
				
Abwasserverband Kraichbachniederung				
Anschluss Östringen an die Kläranlage Kronau				
B03 - Metallbau, Fenster und Türen				
Maschinelle Primärschlammverdickung - Blatt 3 von 5				
Bauwerksplan Neuplanung				
Schnitte A-A und B-B				
Der Bauherr				
Abwasserverband Kraichbachniederung				
Friedrichstraße 67				
76669 Bad Schönborn				
Der Planverfasser		Projekt-Nr.		118004570
AFRY Deutschland GmbH		Zeichnungs-Nr.		07.4.26.003-01
Heinrich-von-Stephan-Straße 3-5		Anlage		1.09
68161 Mannheim		Maßstab		1 : 50
Telefon: 0621 8790-00 Fax: 0621 8790-212		Plangröße		1350 x 410 mm
E-Mail: contact.mannheim@afry.com				
bearbeitet		Datum	Name	
gezeichnet		31.03.2026	Jäckel	
geprüft		31.03.2026	Hein	
gesehen		---	---	



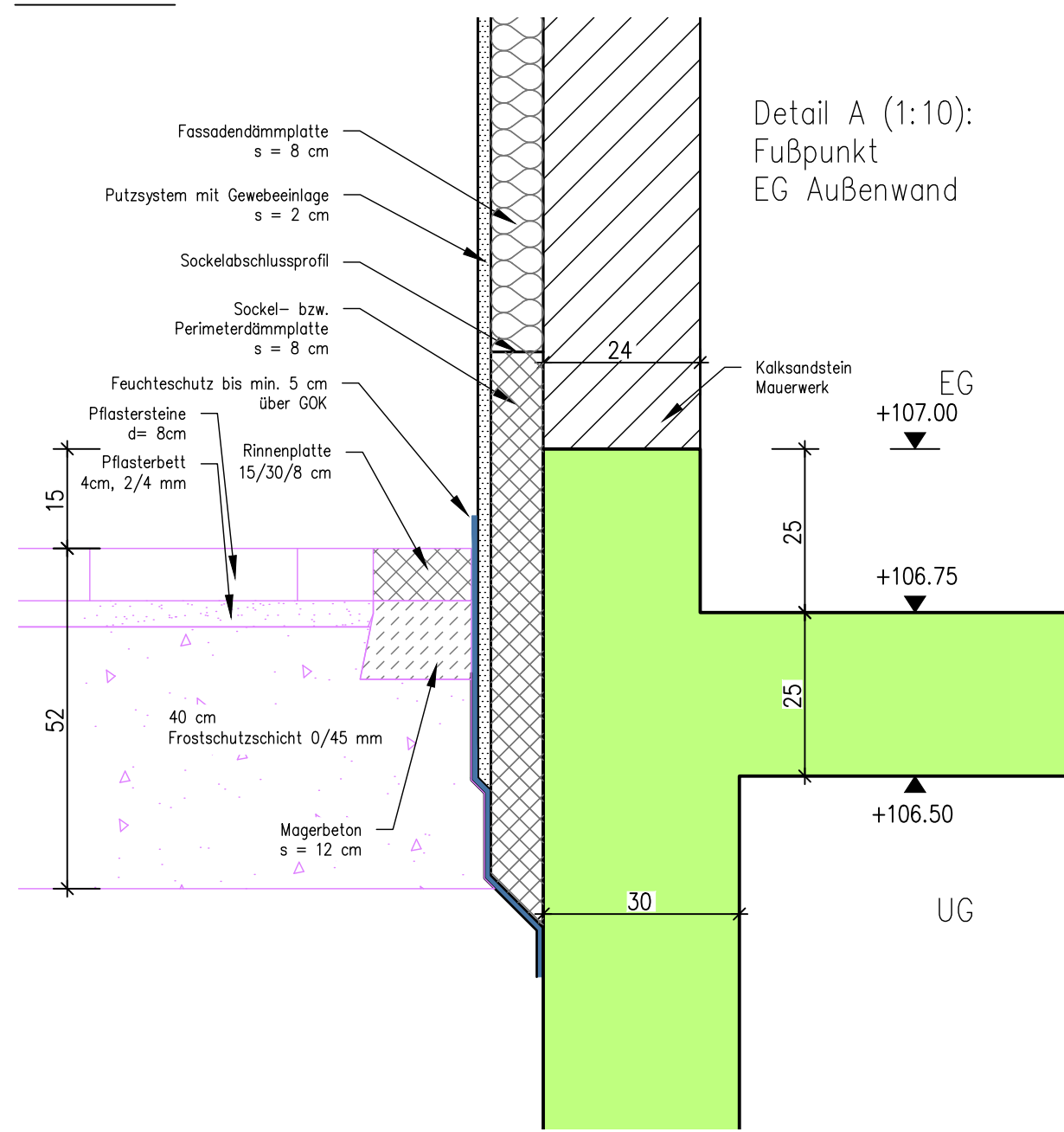




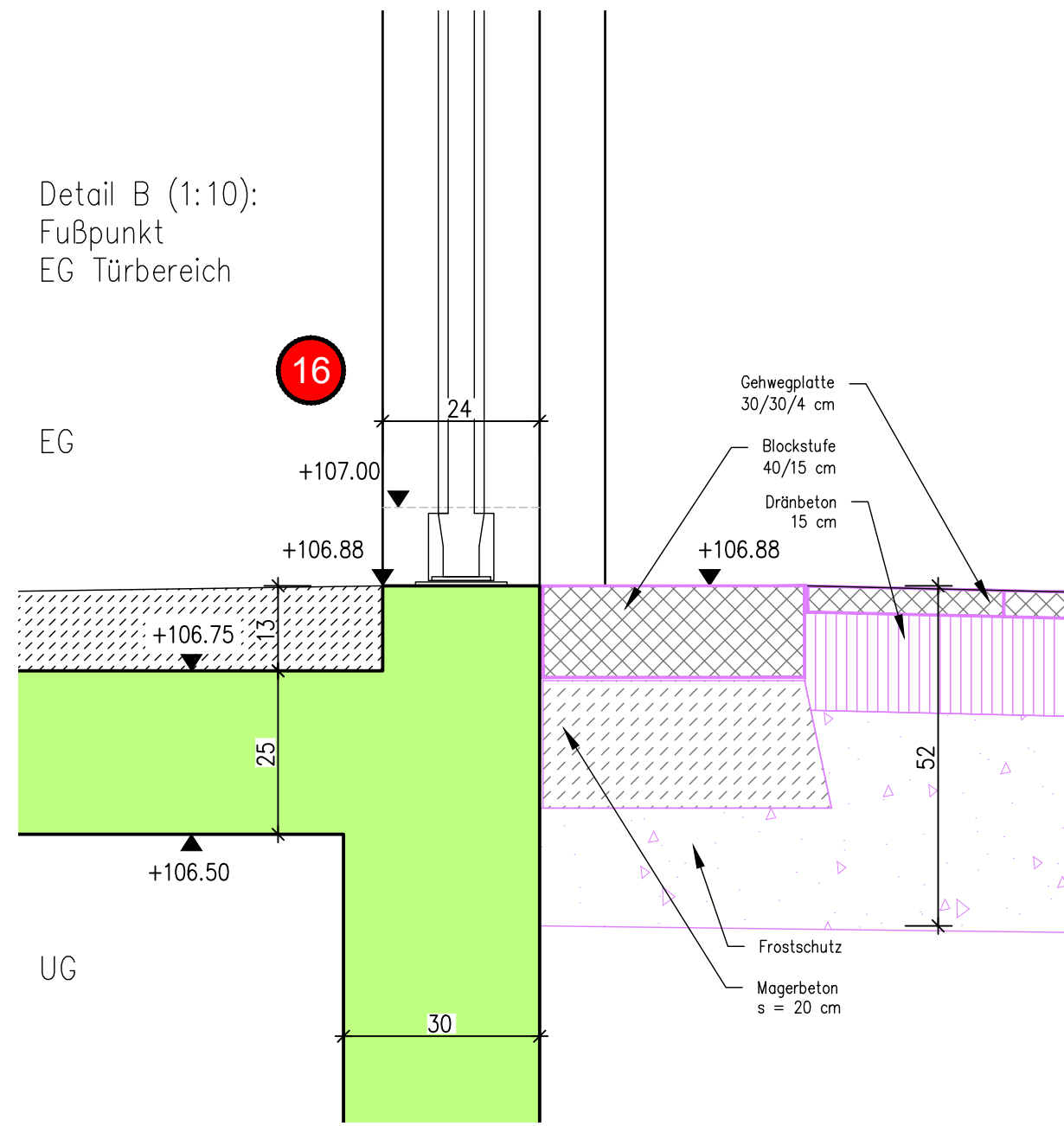
Schnitt 1-1



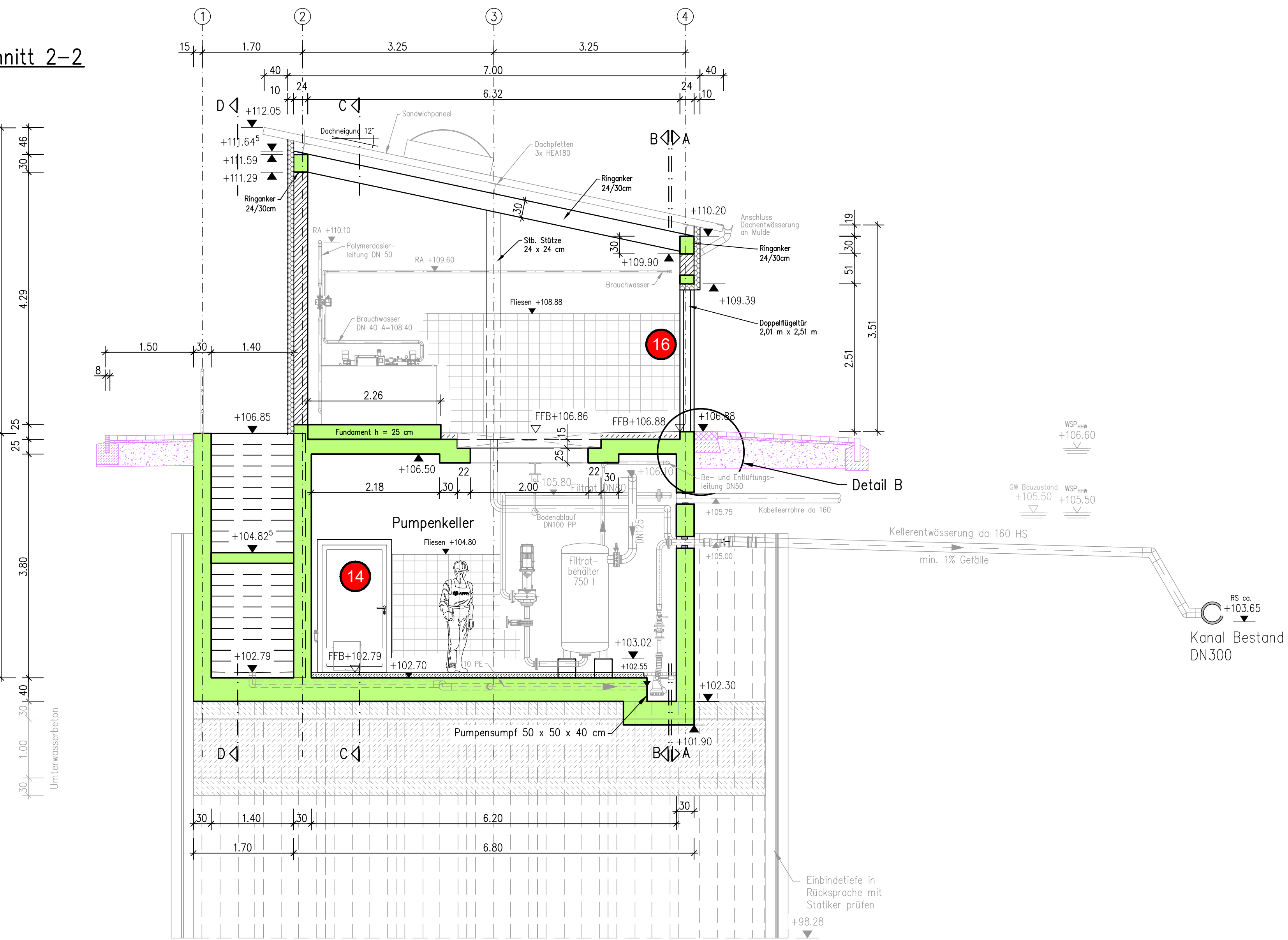
Detail A



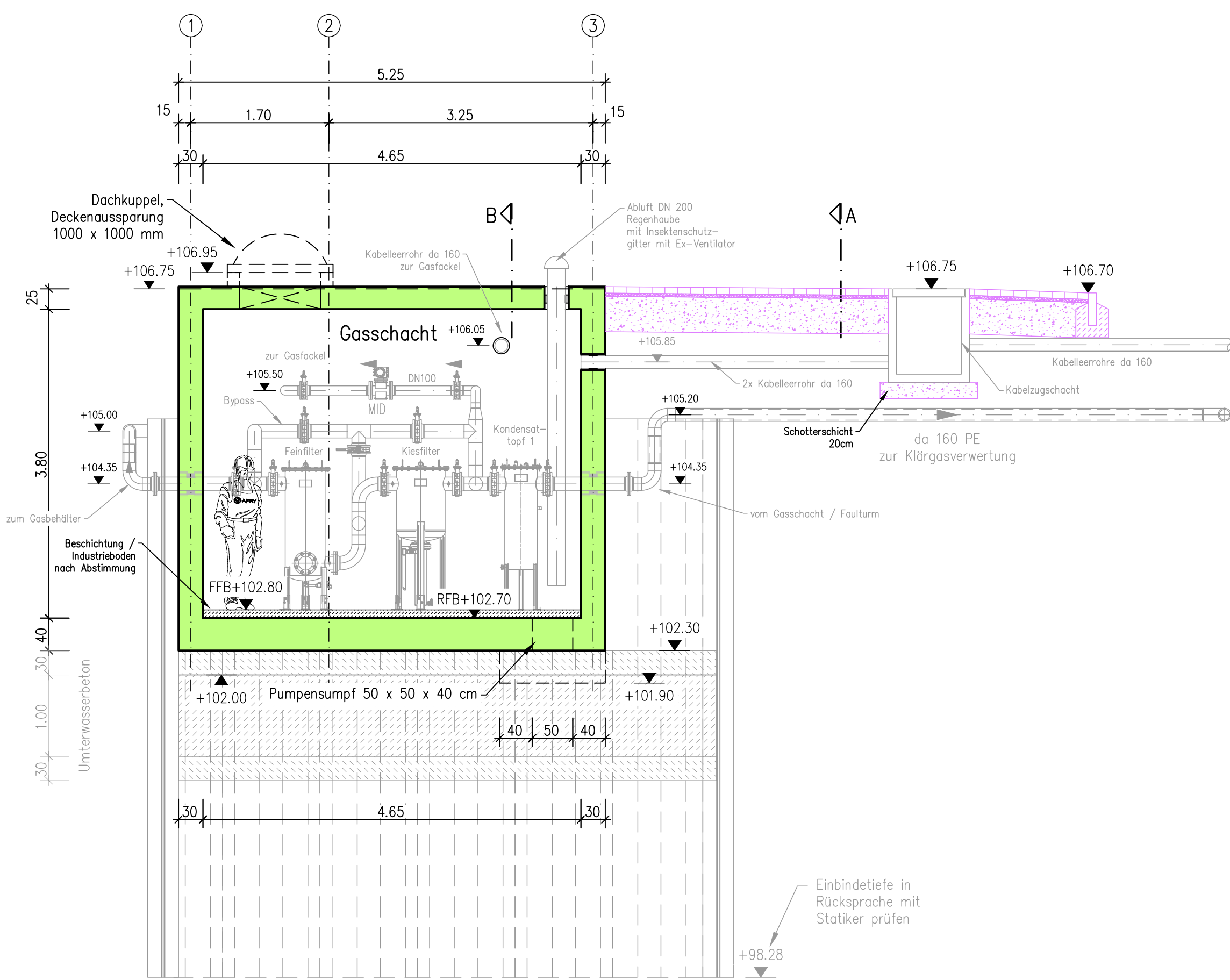
Detail B



Schnitt 2-2



Schnitt 3-3



Legende:

- 13 Position Tür
- 18 Position Fenster

AUSSCHREIBUNGSUNTERLAGE  
PLAN DIENT NUR ZUR INFORMATION



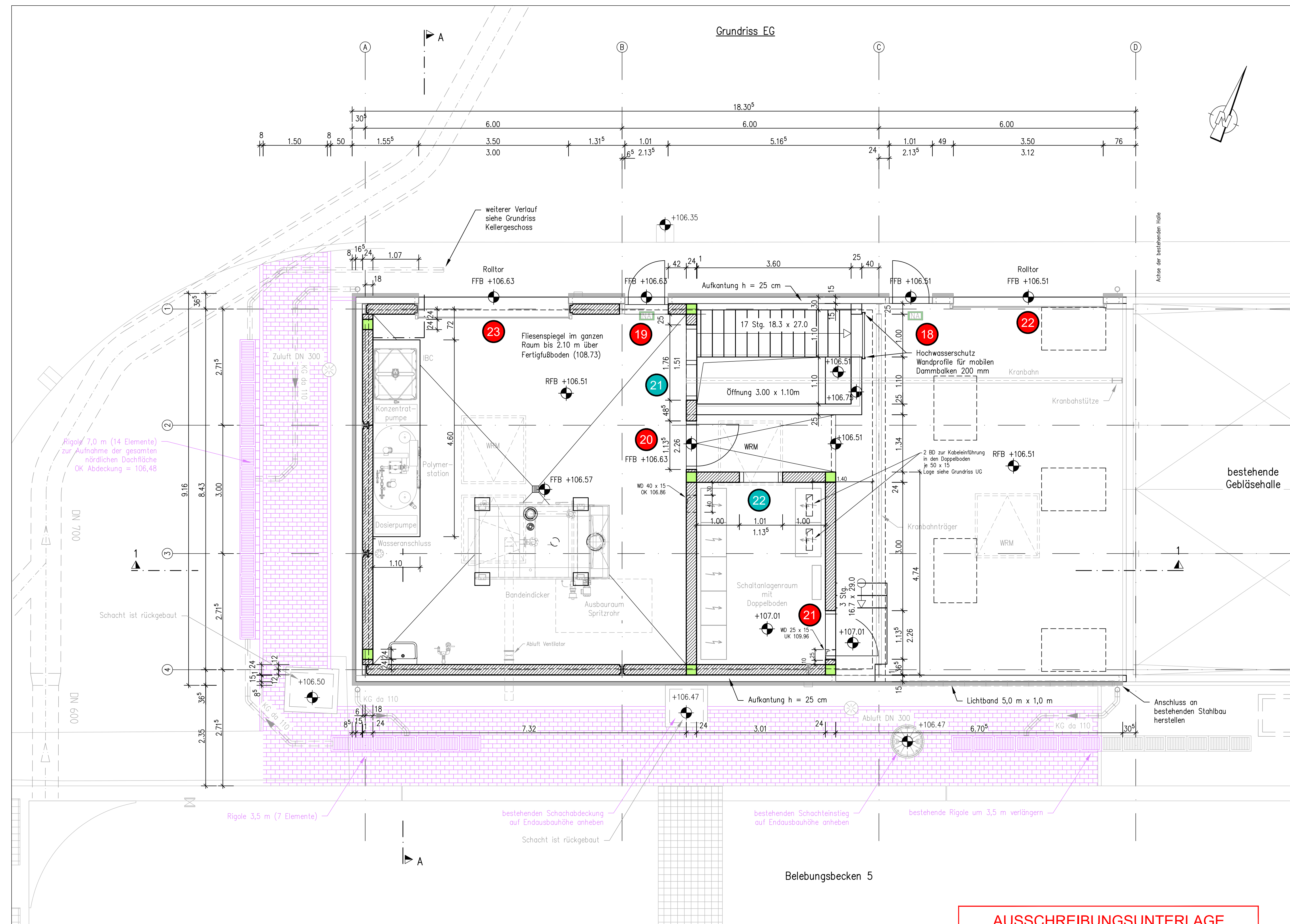
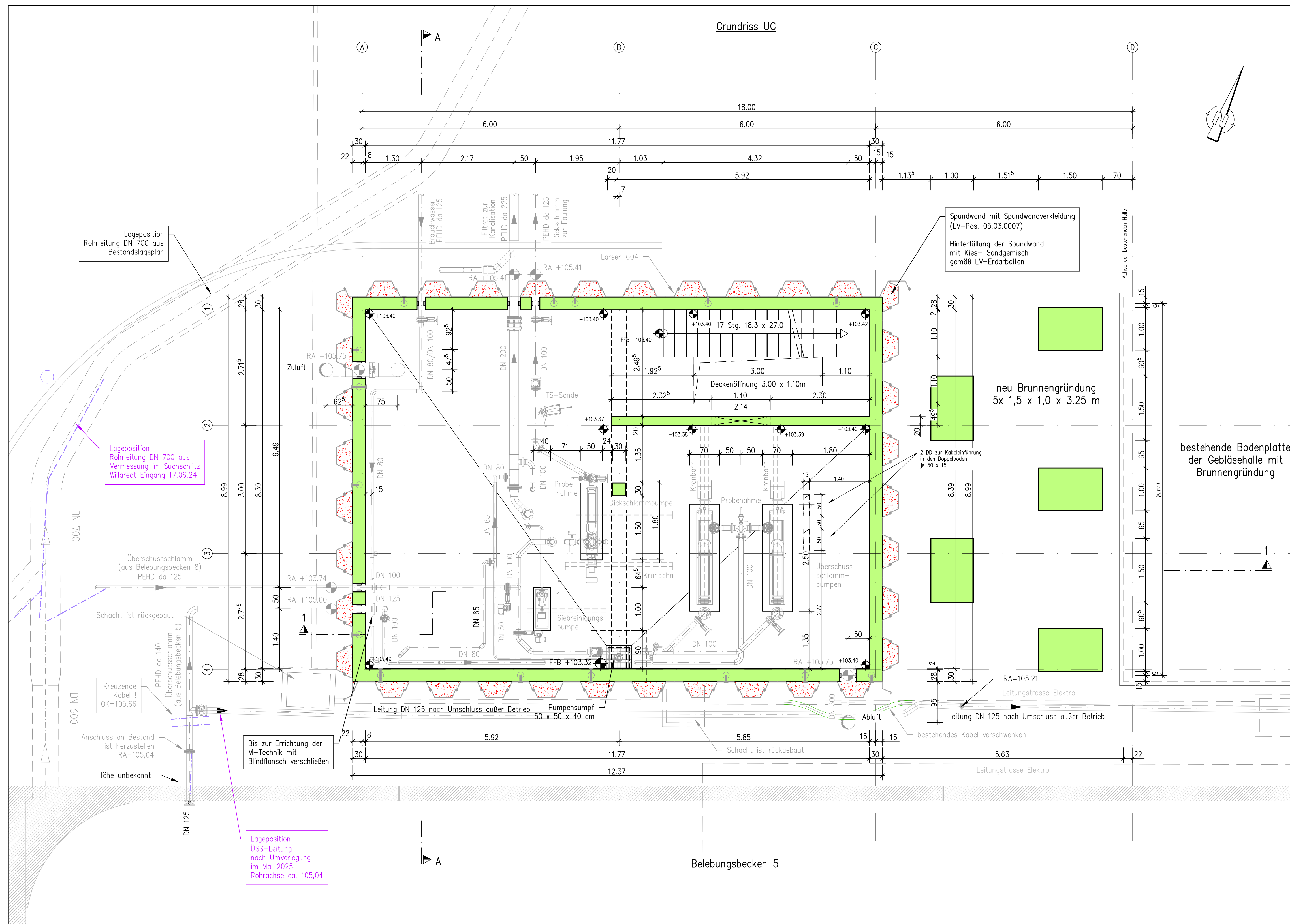
Abwasserverband Kraichbachniederung  
Anschluss Östringen an die Kläranlage Kronau  
803 - Metallbau, Fenster und Türen

Maschinelle Primärschlammdeindickung - Blatt 5 von 5  
Bauwerksplan Neuplanung  
Schnitte 1-1, 2-2 und 3-3

Der Bauherr  
Abwasserverband Kraichbachniederung  
Friedrichstraße 67  
76669 Bad Schönborn

Datum	Name	Der Planverfasser	Projekt-Nr.
31.03.2026	Jäckel	AFRY Deutschland GmbH Heinrich-von-Staphan-Straße 3-5 68161 Mannheim Telefon: 0621 8790-00 Fax: 0621 8790-212 E-Mail: contact.mannheim@afry.com	118004570
gezeichnet	geprüft	gelesen	Zeichnungs-Nr.
31.03.2026	Hein	Dr. Brandt	07.4.26.005-01
---	---	---	Multistab 1: 50 Plangröße 1160 x 700 mm





AUSSCHREIBUNGSUNTERLAGE  
PLAN DIENT NUR ZUR INFORMATION



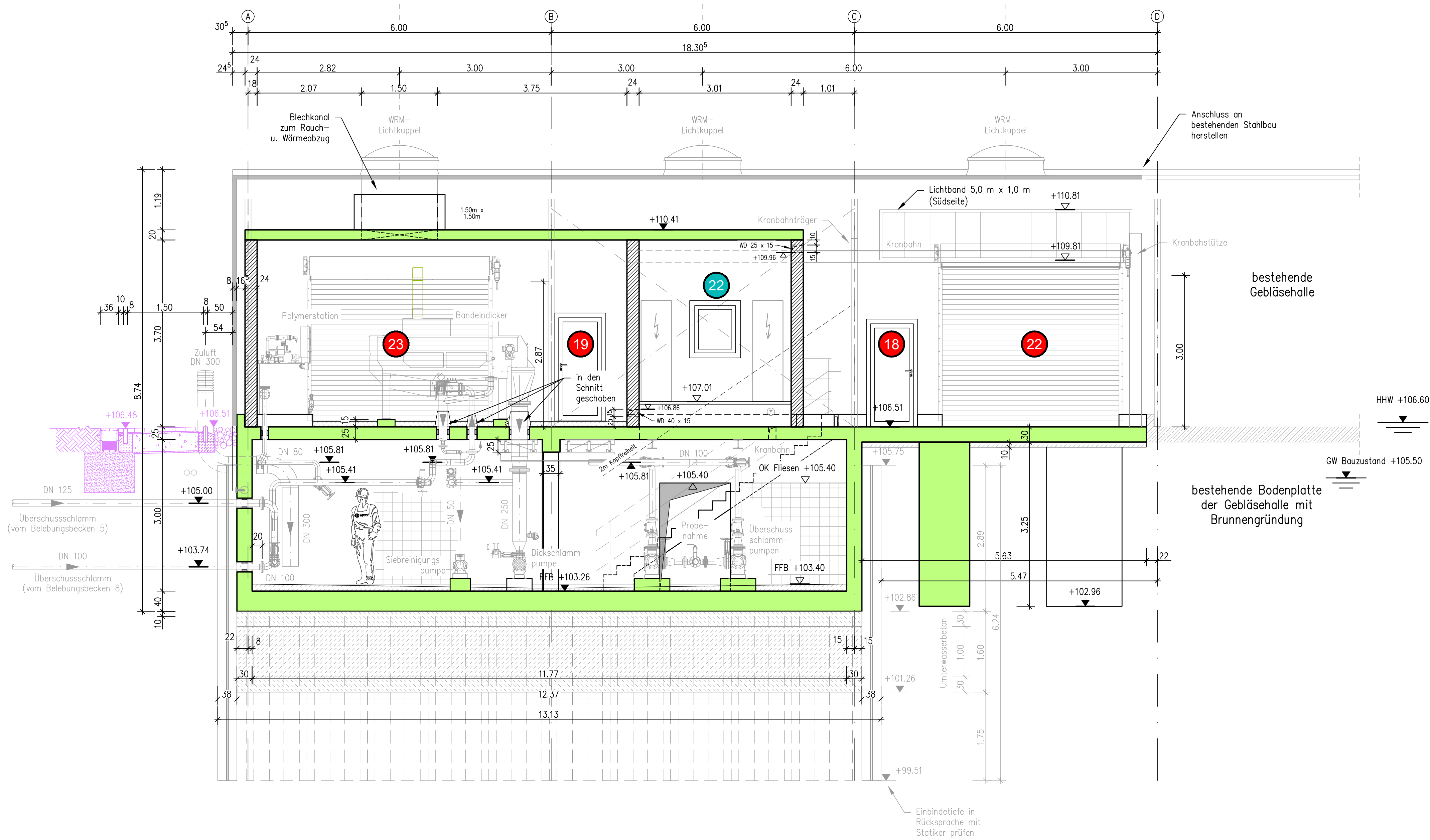
Abwasserverband Kraichbachniederung  
Anschluss Östringen an die Kläranlage Kronau  
B03 - Metallbau, Fenster und Türen

Betriebsgebäude 4 - Blatt 1 von 2  
Überschussschlammendeckung - Bändeindicker  
Grundrisse Untergeschoss und Erdgeschoss

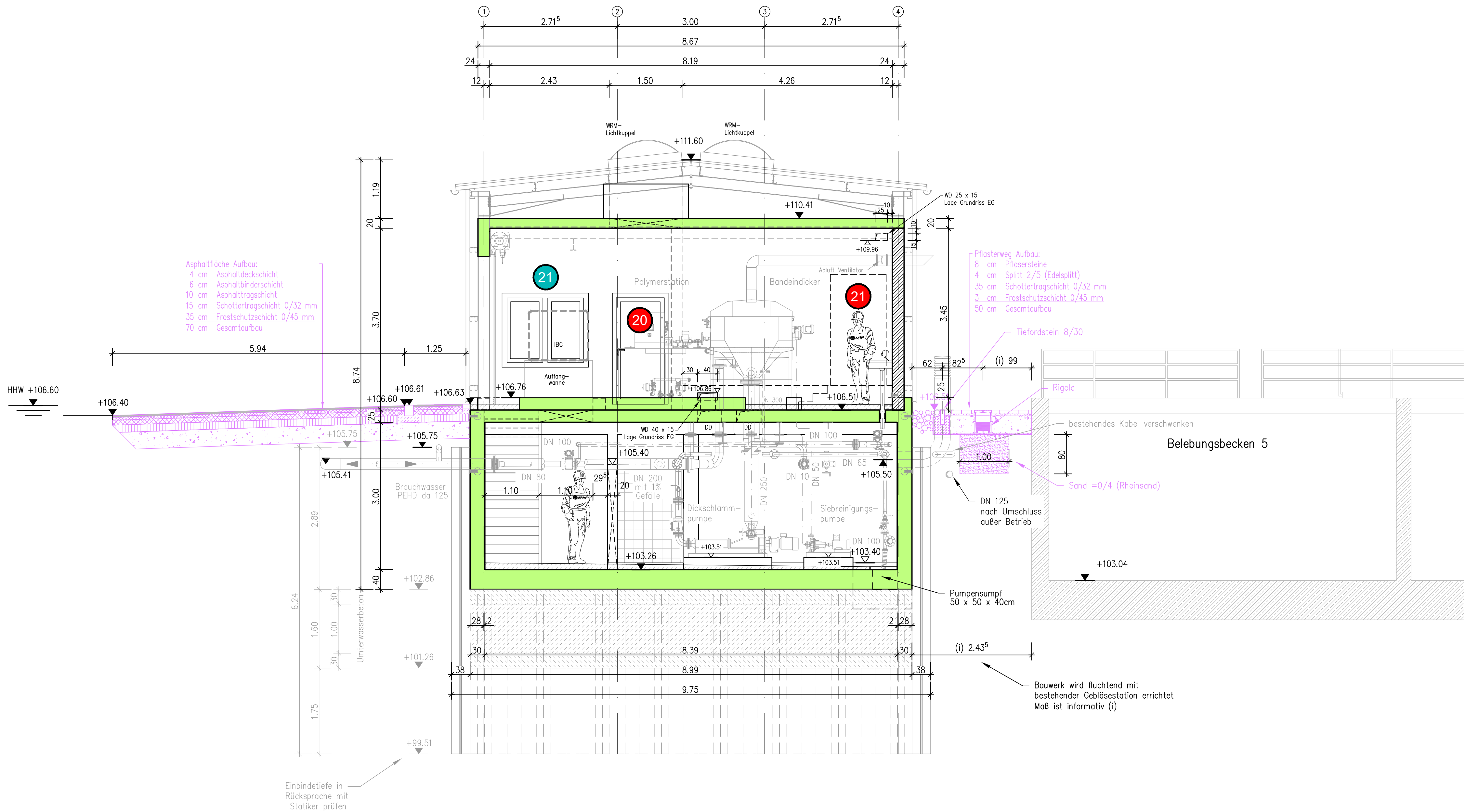
Der Bauherr		Abwasserverband Kraichbachniederung Friedrichstraße 67 76669 Bad Schönborn	
bearbeitet	31.03.2026	Jäckel	AFRY Deutschland GmbH Heinrich-von-Sieghart-Strasse 3-5 68161 Mannheim Telefon: 0621 8790-00 Fax: 0621 8790-212 E-Mail: contact.mannheim@afry.com
gezeichnet	31.03.2026	Hein	
geprüft	31.03.2026	Dr. Brandt	
gesehen	---	---	
Projekt-Nr.	118004570		
Zeichnungs-Nr.	07.3.26.031-01		
Anlage	1.12		
Maßstab	1:50		
Plangröße	1250 x 594 mm		



Schnitt 1 - 1



Schnitt A - A



Legende:

- 13 Position Tür
- 18 Position Fenster

AUSSCHREIBUNGSUNTERLAGE  
PLAN DIENT NUR ZUR INFORMATION

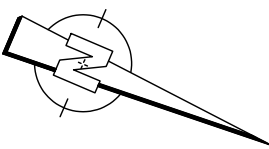


Abwasserverband Kraichbachniederung  
Anschluss Östringen an die Kläranlage Kronau  
B03 - Metallbau, Fenster und Türen

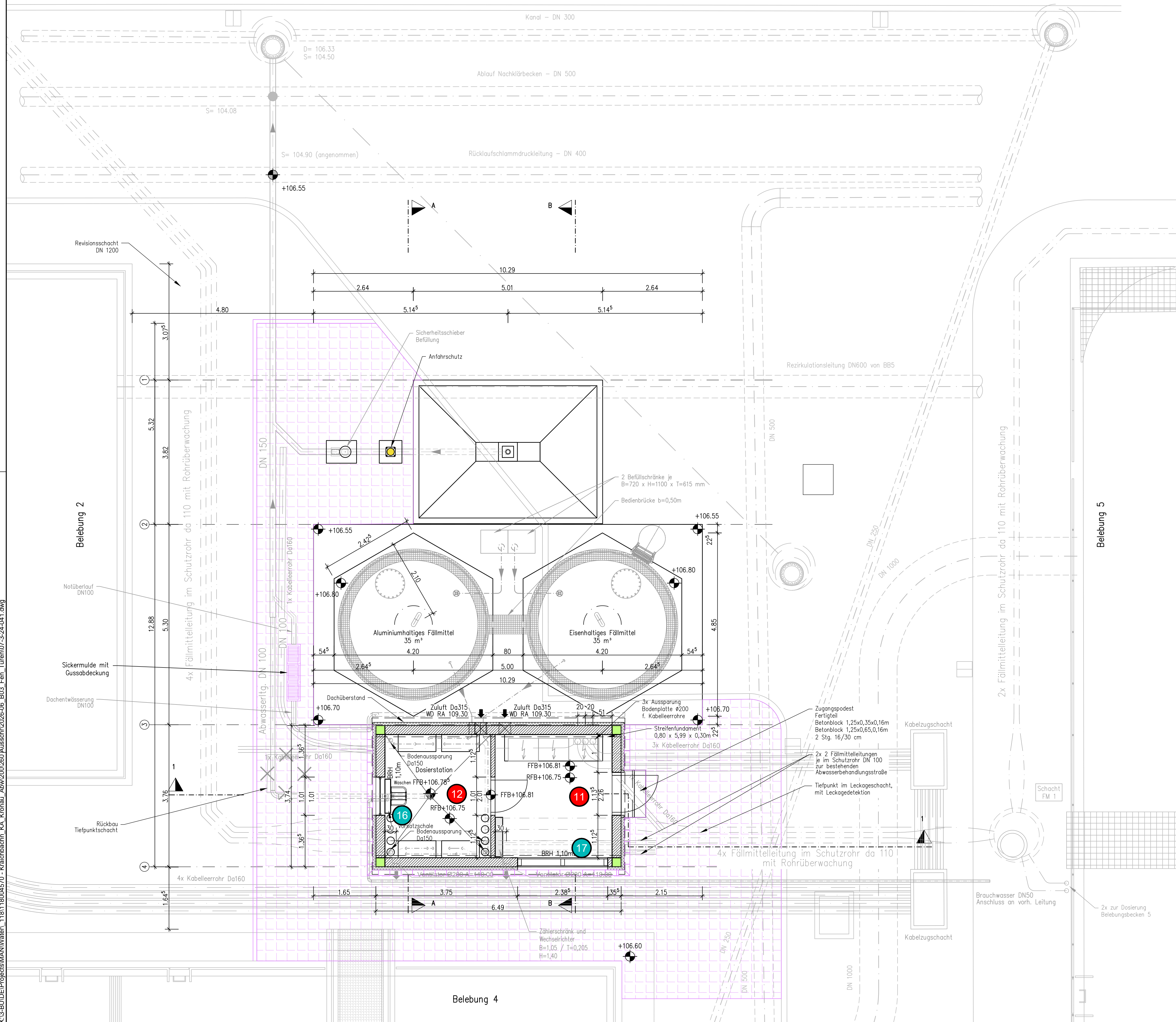
Betriebsgebäude 4 - Blatt 2 von 2  
Überschussschlammdeindickung - Bändeindicker  
Schnitte 1-1 und A-A

Der Bauherr			Abwasserverband Kraichbachniederung	
			Friedrichstraße 67	
			76669 Bad Schönborn	
Der Planverfasser			AFRY Deutschland GmbH	
			Heinrich-von-Stephani-Straße 3-5	
			68161 Mannheim	
			Telefon: 0621 8790-00 Fax: 0621 8790-212	
			E-Mail: contact.mannheim@afry.com	
Projekt-Nr.			118004570	
Zeichnungs-Nr.			07.4.26.032-01	
Anlage			1.13	
Maßstab			1 : 50	
Plangröße			841 x 841 mm	
bearbeitet	31.03.2026	Jäckel		
gezeichnet	31.03.2026	Hein		
geprüft	31.03.2026	Dr. Brandt		
gesehen	---	---		





Layout: 07-3-24-041  
X:\3-BU\DE\Projects\MAN\Water\118118004570 - Kraichbachn. KA\_Kronau\_Abw\200260 Aussch\2026-06\_B03\_Fen\_Türen\07-3-24-041.dwg



Legende:

- 13 Position Tür
- 18 Position Fenster

AUSSCHREIBUNGSUNTERLAGE  
PLAN DIENT NUR ZUR INFORMATION

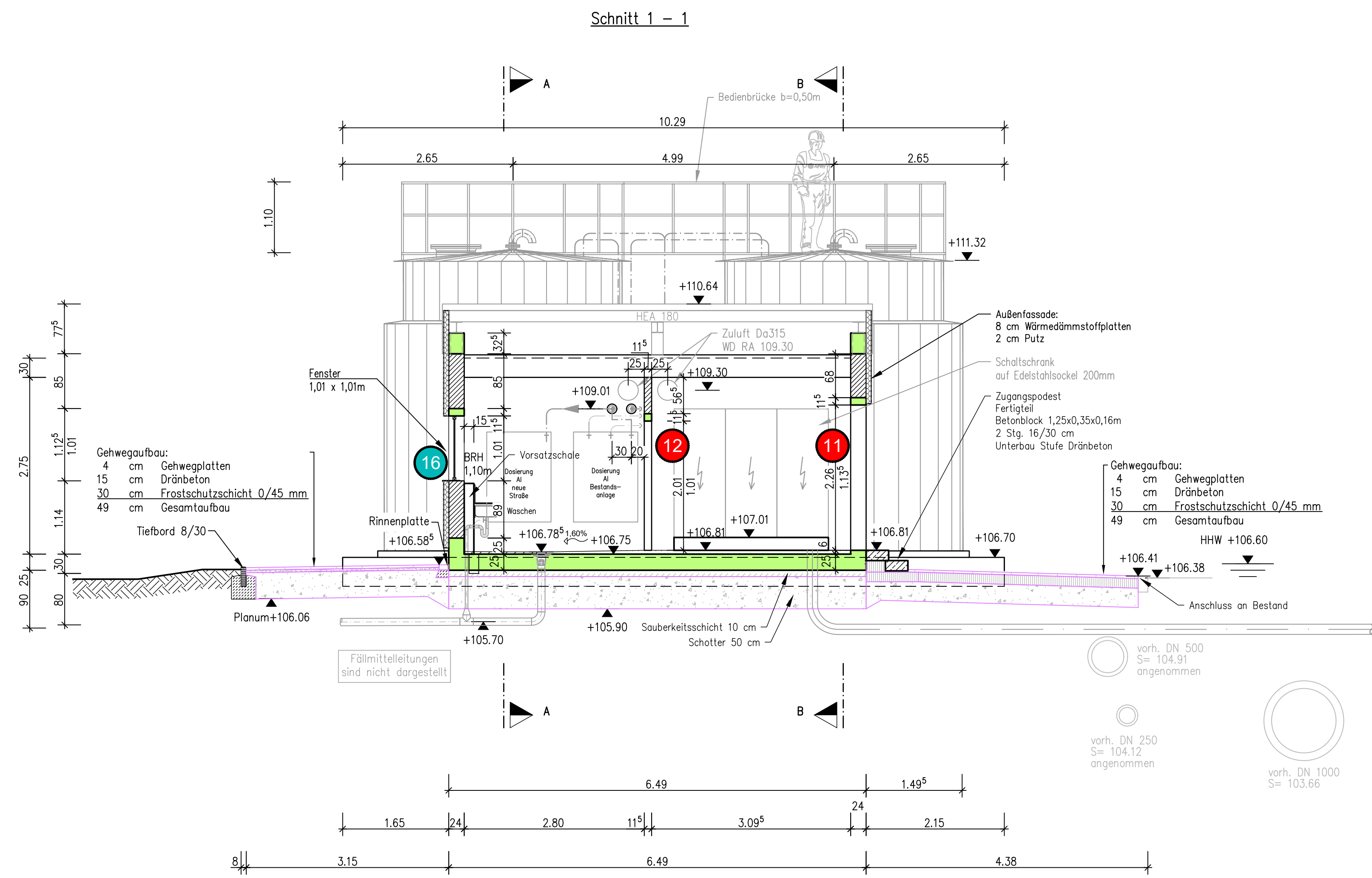
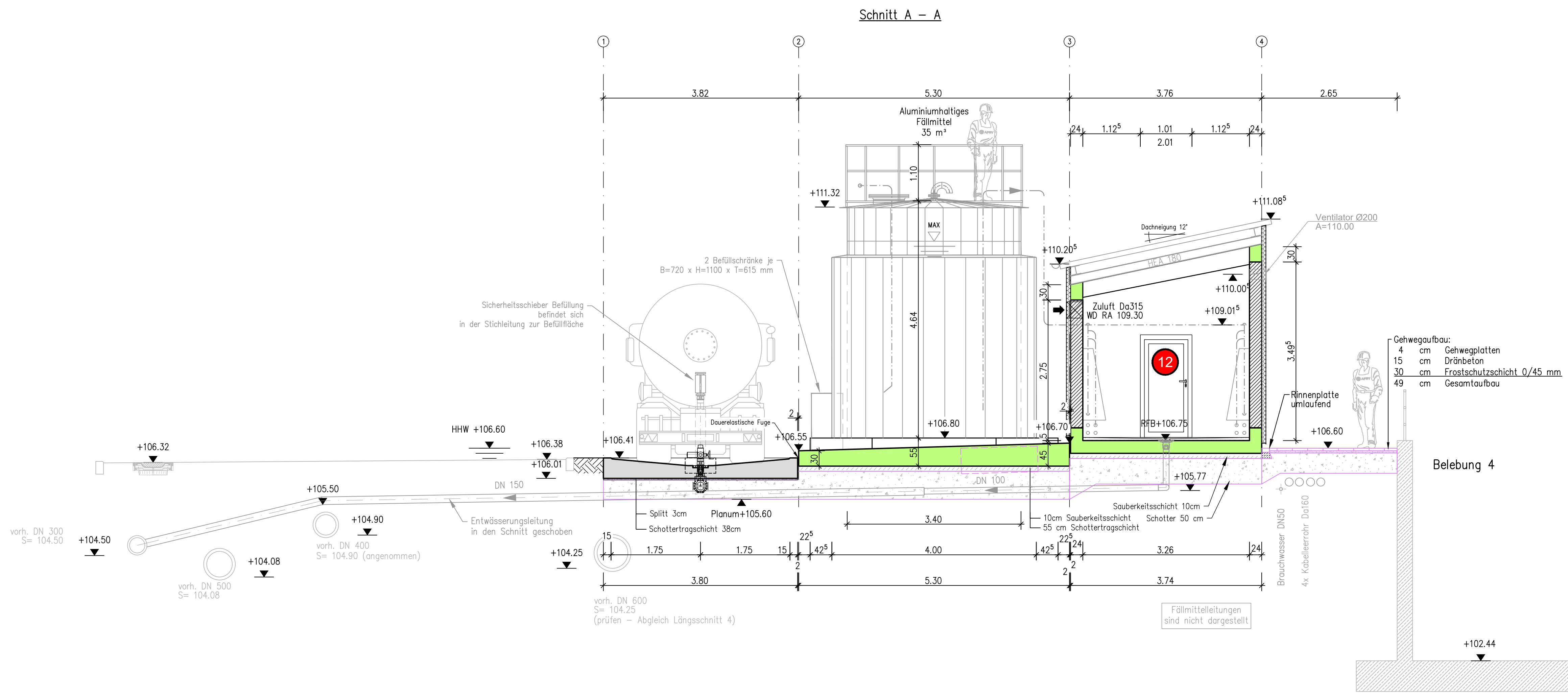


Abwassertechnik Kraichbachniederung  
Anschluss Östringen an die Kläranlage Kronau  
B03 - Metallbau, Fenster und Türen

Fällmittellager und Dosierstation - Blatt 1 von 2  
Vorlagebehälter mit Befüllanlage und Dosiergebäude  
Grundriss

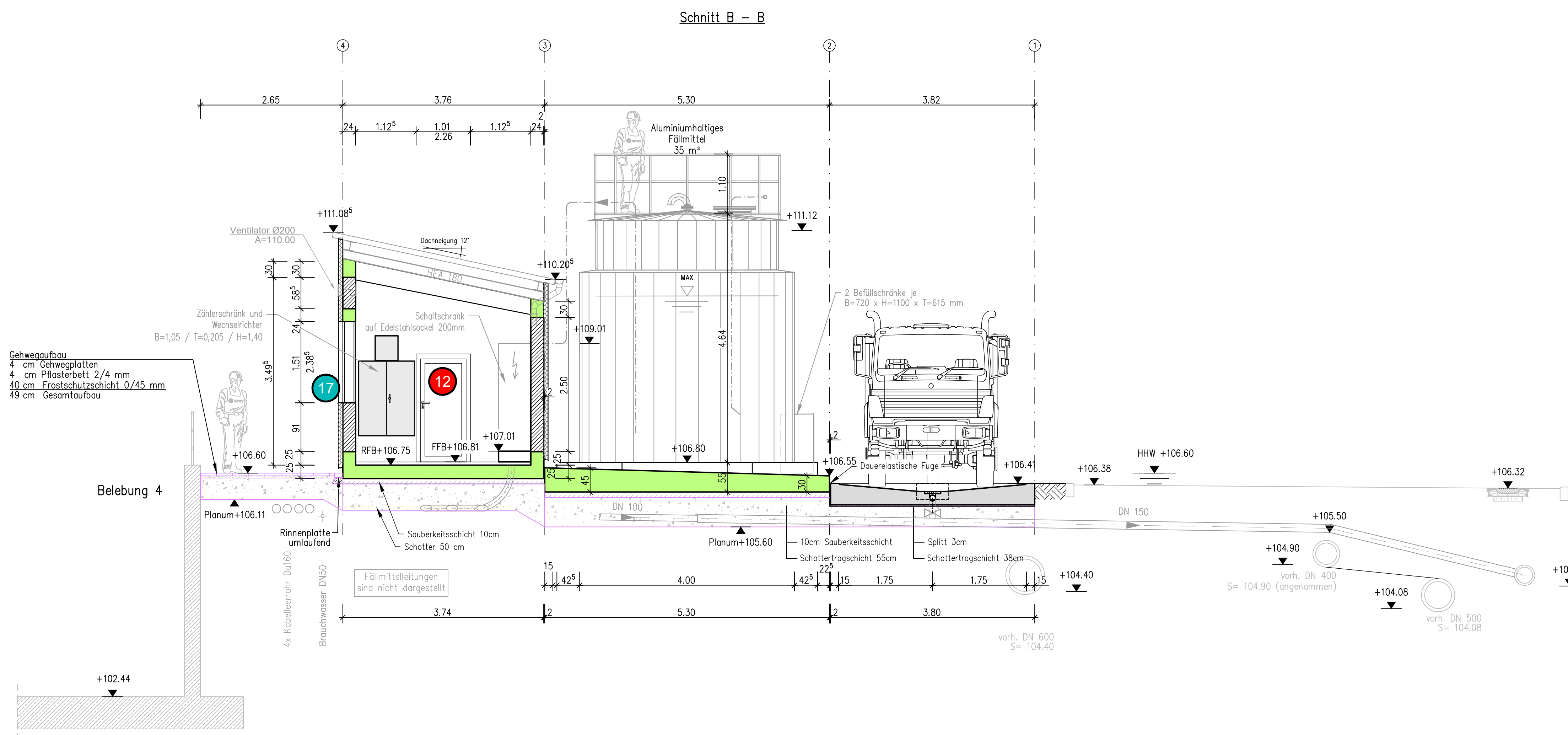
Der Bauherr				Projekt-Nr. 118004570	
Abwassertechnik Kraichbachniederung Friedrichstraße 67 76669 Bad Schönborn				Zeichnungs-Nr. 07.3.24.041-01	
bearbeitet	Datum	Name	Der Planverfasser AFRY Deutschland GmbH Heinrich-von-Stephan-Straße 3-5 68161 Mannheim Telefon: 0621 8790-00 Fax: 0621 8790-212 E-Mail: contact.mannheim@afry.com	Anlage	1.14
gezeichnet	31.03.2026	Hein		Maßstab	1 : 50
geprüft	31.03.2026	Dr. Brandt		Plangröße	A1
gesehen	---	---			





Legende:

- 13 Position Tür
- 18 Position Fenster



AUSSCHREIBUNGSUNTERLAGE  
PLAN DIENT NUR ZUR INFORMATION



Abwasserverband Kraichbachniederung  
Anschluss Östringen an die Kläranlage Kronau  
B03 - Metallbau, Fenster und Türen

Fällmitteltager und Dosierstation - Blatt 2 von 2  
Vorlagebehälter mit Befüllanlage und Dosiergebäude  
Schnitte 1-1 und A-A

Der Bauherr:  
Abwasserverband Kraichbachniederung  
Friedrichstraße 67  
76669 Bad Schönborn

	Datum	Name	Der Planverfasser	Projekt-Nr.
bearbeitet	31.03.2026	Jäckel	AFRY Deutschland GmbH	118004570
gezeichnet	31.03.2026	Hein	Heinrich-von-Stephan-Straße 3-5	Zeichnungs-Nr.
geprüft	31.03.2026	Dr. Brandt	68161 Mannheim	07.4.24.042-01
gesehen	---	---	Telefon: 0621 8790-00 Fax: 0621 8790-212	Anlage
			E-Mail: contact.mannheim@afry.com	1.15
				Maßstab
				1 : 50
				Plangröße
				841 x 885 mm